



**indumeca**  
Sociedade Industrial Metalúrgica de Baião, Lda.

**E7 ErgoFace**  
Mobiliário de Escritório e Projectos, Lda.



**E7 ErgoFace**  
Mobiliário de Escritório e Projectos, Lda.

Rua Dr. Francisco Sousa Tavares, nº9-A Buraca 2720-198 Amadora  
Tel.: 21 754 03 71 Telex.: 91 922 40 90 Fax: 21 754 04 21  
e-mail: geral@ergoface-lda.com  
[www.ergoface-lda.com](http://www.ergoface-lda.com)




VASTA GAMA DE PRODUTOS / AMPLIA GAMA DE PRODUCTOS  
AMBIENTES COLORIDOS / GRAN SORTIDO DE COLORES  
ORGANIZAÇÃO PERSONALIZADA / ORGANIZACIÓN A SU MEDIDA

Cores das persianas/Colores de las persianas



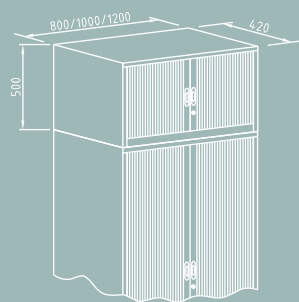
51 Cinza Gris  
 54 Alumínio Alumínio  
 57 Pereira Peral  
 58 Faia Haya  
 59 Cerejeira Cerezo  
 60 Nogueira Nogal  
 55 Preto Negro

Cores dos puxadores/Colores de los tiradores



06 Cinza Gris  
 10 Alumínio Alumínio  
 12 Beje Beige  
 16 Preto Negro

sobrepostos/altillos



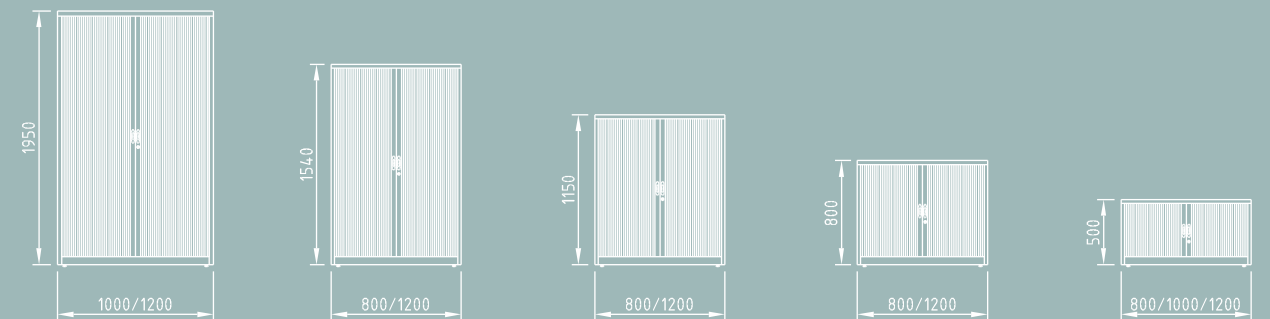
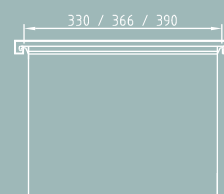
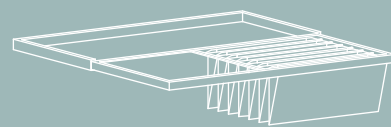
ARMÁRIOS PORTAS DE PERSIANA  
 ARMARIOS DE PUERTAS DE PERSIANA



complementos/complementos

CHASSIS TELESCÓPICOS PARA BOLSAS SUSPENSAS  
 ESTANTES TELESCÓPICAS PARA CARPETAS COLGANTES

- \* Sistema anti-tilt quando instalado na fábrica
- \* Sistema anti-vuelco quando montado en fábrica





Fechaduras/Puxadores/Cerraduras/Tiradores



08  
Cromado  
Cromado

18  
Preto  
Negro

18  
Cinza  
Gris

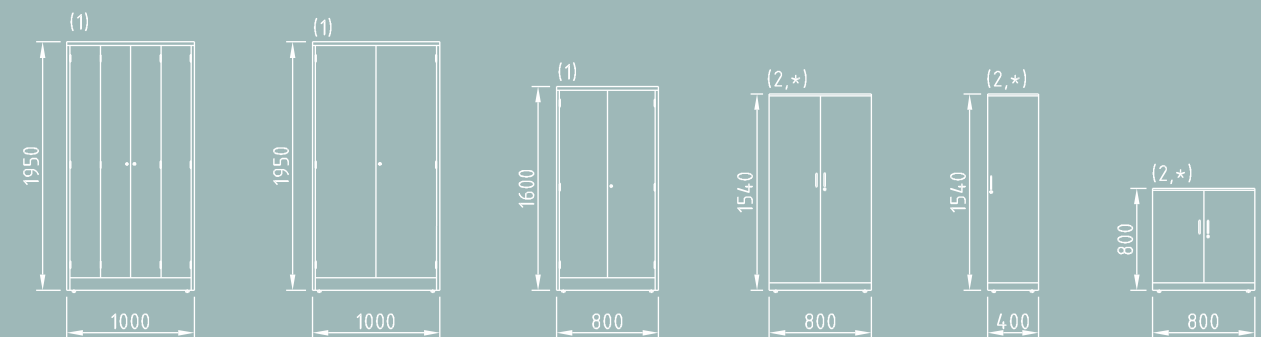
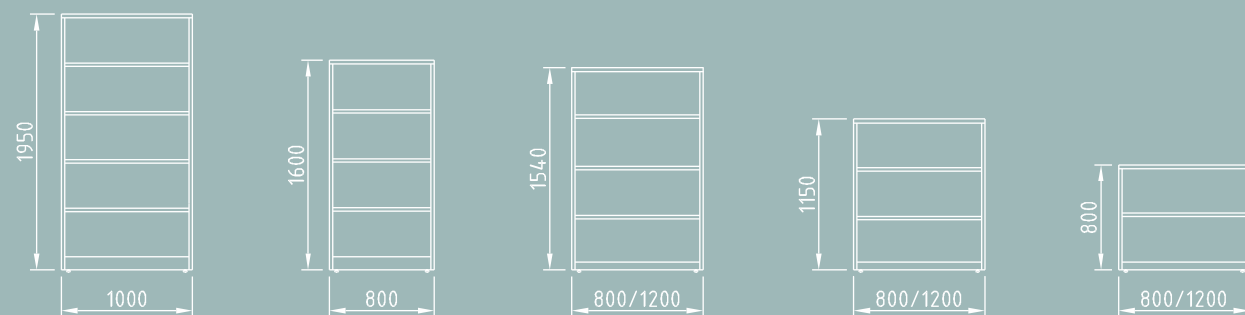
28  
Cromado  
Cromado

29  
Cromado  
Cromado

(1) - Portas de bater em chapa  
- Puertas batientes en chapa

(2) - Portas de bater em chapa,  
melamina ou madeira.  
- Puertas batientes en chapa,  
melamina o madera.

(\*) - Ver linhas de mobiliário  
a que respeitam.  
- Ver líneas de mobiliario  
a que corresponde



ARMÁRIOS PORTAS DE CORRER EM CHAPA, MELAMINA OU MADEIRA  
 ARMARIOS DE PUERTAS CORREDERAS EN CHAPA, MELAMINA O MADERA

ARMÁRIOS PORTAS DE CORRER EM VIDRO  
 ARMARIOS DE PUERTAS CORREDERAS EN CRISTAL

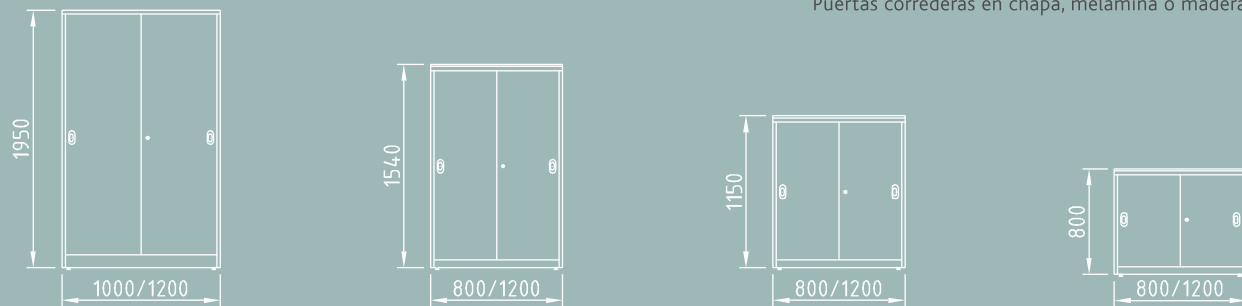


Fechaduras/Puxador/Cerraduras/Tiradores

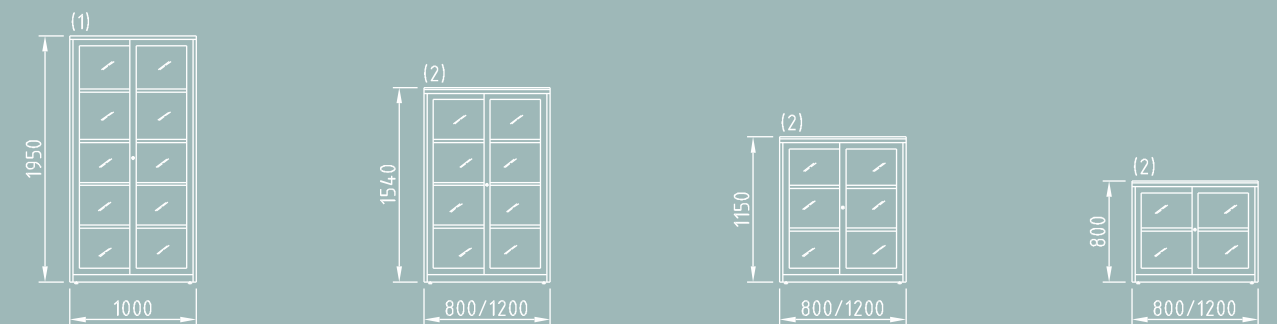


30 Cinza Gris  
 31 Preto Negro

Portas de correr em chapa, melamina ou madeira.  
 Puertas correderas en chapa, melamina o madera.



(1) - Portas de correr em vidro com aro em chapa.  
 - Puertas correderas en cristal enmarcadas en chapa.  
 (2) - Portas de correr em vidro com aro em chapa ou madeira  
 - Puertas correderas en cristal enmarcadas en chapa o madera



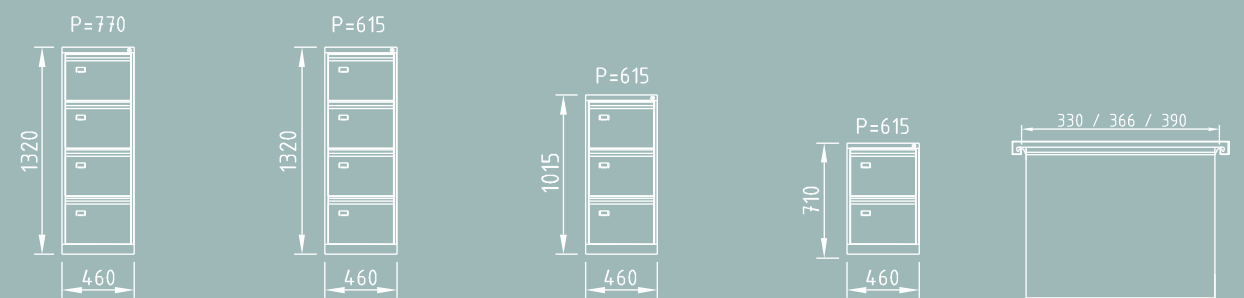
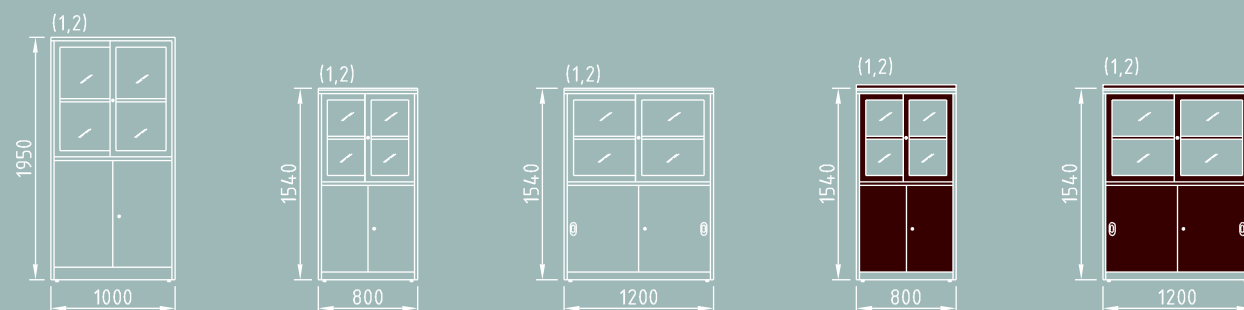


**ANTI-QUEDA  
ANTI-VUELCO**



(1) - Portas inferiores em chapa, melamina ou madeira  
- Puertas inferiores en chapa, melamina o madera

(2) - Portas superiores em vidro com aro em chapa ou madeira  
- Puertas superiores en cristal enmarcadas en chapa o madera






ARMÁRIO P/ PRODUTOS DE LIMPEZA  
ARMARIO P/ PRODUCTOS DE LIMPIEZA  
- 1000X420X1950 ALT.



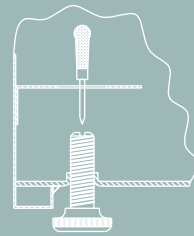
ARMÁRIO MULTIÚSO  
ARMARIO MULTIUSO  
- 1000X420X1950 ALT.



ARMÁRIO C/ PORTAS VENTILADAS  
ARMARIO C/ PUERTAS DE VENTILACIÓN DELANTERA  
- 800X420X1600 ALT.  
- 1200X420X1600 ALT.



ARMÁRIO P/ DESENHOS A0 C/ 5 GAVETAS  
ARMARIO P/ DIBUJOS A0 C/ 5 CAJONES  
- 1000X700X460 ALT.  
ESTRUTURAS P/ ARMÁRIOS DE DESENHOS  
ESTRUCTURA P/ ARMARIOS DE DIBUJOS  
- 1000X700X236 ALT.



REGULAÇÃO DOS NIVELADORES  
PELO INTERIOR  
REGULACIÓN DE LOS NIVELADORES  
POR EL INTERIOR

**CHAPA** - Chapa de aço laminada a frio DC01 segundo a norma europeia EN 10130 com espessuras de 0,8mm para a estrutura e 1,0mm para a cabeça e fundo.

**CONSTRUÇÃO** - Construção monobloco soldado por pontos formando um conjunto rígido e seguro.

**PINTURA** - Pintura epoxy poliéster com espessura média de 70 microns polimerizado a 180°C após desengorduramento e fosfatação amorfa, garantindo uma resistência à corrosão de 300 horas em nevoeiro salino.

**PRATELEIRAS** - As prateleiras são reguláveis em altura e estão preparadas para receber bolsas suspensas.

As prateleiras com calhas telescópicas permitem o acesso total às bolsas a partir do exterior do armário.

Quando se pede duas ou mais prateleiras com calhas telescópicas estas devem ser instaladas na fábrica para serem dotadas de um sistema de segurança anti-tilt para só permitir a abertura de uma prateleira de cada vez.

**CHAPA** - Chapa de acero laminada en frío DC01 según la norma europea EN 10130 con espesor de 0,8mm para la estructura y 1,0mm para la cabeza y el fondo.

**CONSTRUCCIÓN** - Construcción monobloque soldado por puntos formando un conjunto rígido y seguro.


**PINTURA** - Pintura epoxy poliéster con un espesor medio de 70 micras, polimerizado a 180°C luego de un tratamiento desengrazado y fosfatado amorfo, garantizando una resistencia a la corrosión de 300 horas en niebla salina.

**ESTANTES** - Los estantes son regulables en altura, y están preparados para recibir carpetas colgadas.

Los estantes con guías telescópicas permiten el acceso total a las carpetas desde el exterior del armario.

Cuando se piden dos o más estantes con guías telescópicas, estos deben ser instalados de fábrica para asegurar que se abra una estante a la vez.

### LAMINADOS / LAMINADOS



(64)  
Cinza Claro  
Gris Claro



(66)  
Faia Natural  
Haya Natural



(65)  
Faia Vaporizada  
Haya con color



(68)  
Pereira  
Peral

### MADEIRAS / MADERAS



(74)  
Faia Natural  
Haya Natural




(71)  
Faia com Velatura  
Haya con color



(75)  
Cerejeira Natural  
Cerezo Natural



(72)  
Cerejeira com Velatura  
Cerezo con Color



(73)  
Nogueira com Velatura  
Nogal con Color

### CORES STANDARD / COLORES ESTÁNDAR



(06)  
Cinza Claro - RAL 7035  
Gris Claro - RAL 7035



(10)  
Alumínio - RAL 9006  
Alumínio - RAL 9006



(31)  
Azul Claro - RAL 5010  
Azul Claro - RAL 5010



(16)  
Preto - RAL 9011  
Negro - RAL 9011

OUTRAS CORES A ESCOLHER /OTRAS COLORES A ELEGIR